



GOOGLE ETKİNLİK KONTROLLERİ

Kişisel Bilgilerinizi Siz Yönetin.

**Google Etkinliğim ayarlarını kullanarak
(Web arama geçmişi, Youtube arama geçmişi,
Konum geçmişi vb.)**

**Hangi verileri gizli tutacağınızı, hangi verilerin ise Google deneyiminizi
iyileştirmek üzere hesabınıza kaydedileceğini kontrol edebilirsiniz.**

**Google Etkinliğim ile birkaç basit adımda
Google hesabınızdaki verileri kontrol edebilir**

ve

Geçmiş etkinliğinizi hesabınızdan temizleyebilirsiniz.

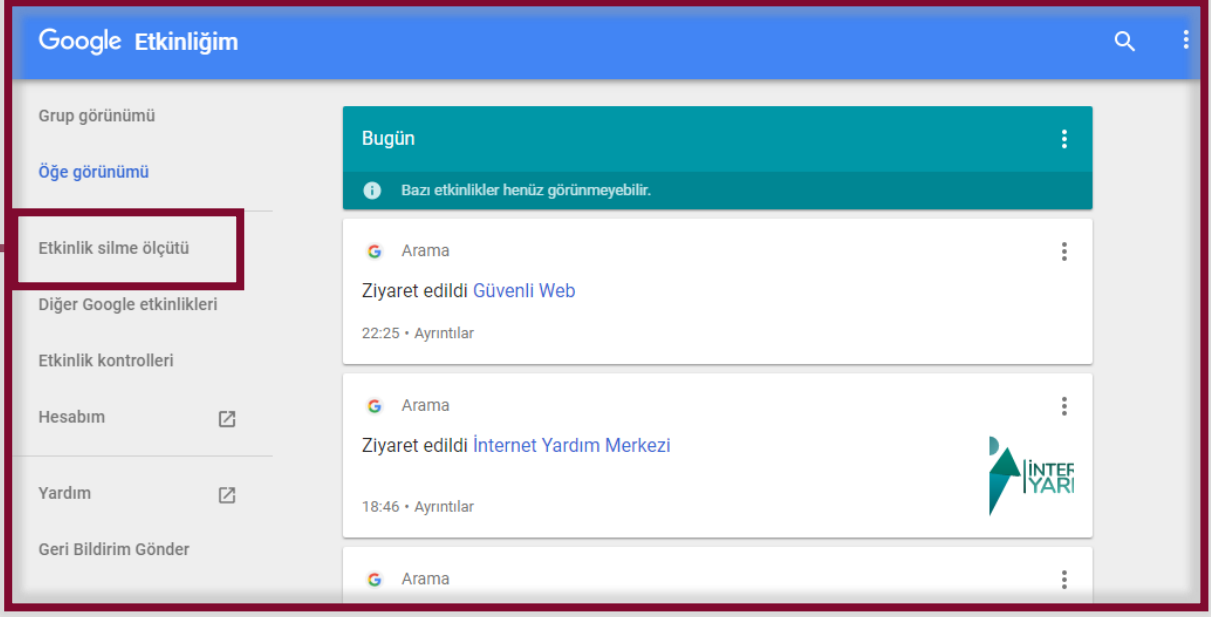
**Önce,
Google Hesabınızla Oturum Açın.**



Verileri Temizle

Aramalarınızı, tarama geçmişinizi ve Google Hesabınıza kaydedilen diğer etkinlikleri Google **'Etkinliğimde'** bulabilir ve buraya nelerin kaydedileceğini kontrol edebilirsiniz.

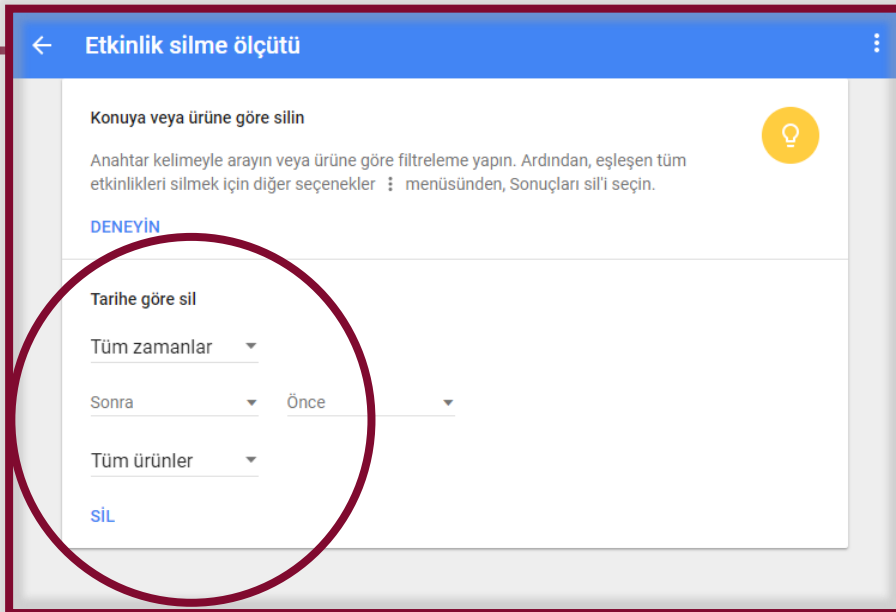
Geçmiş etkinliğinizi hesabınızdan temizleyebilirsiniz.



Etkinliğim sekmesinde > **Etkinlik Silme Ölçütü**'nü Seçin.

Etkinliğimdeki tüm verileri temizlemek için

Tüm Zamanlar ve **Tüm Ürünler** seçeneklerini işaretleyin.



Sil'e basın.

Belirli bir tarih aralığındaki belirli öğeleri seçerek de temizleme işlemi gerçekleştirebilirsiniz.

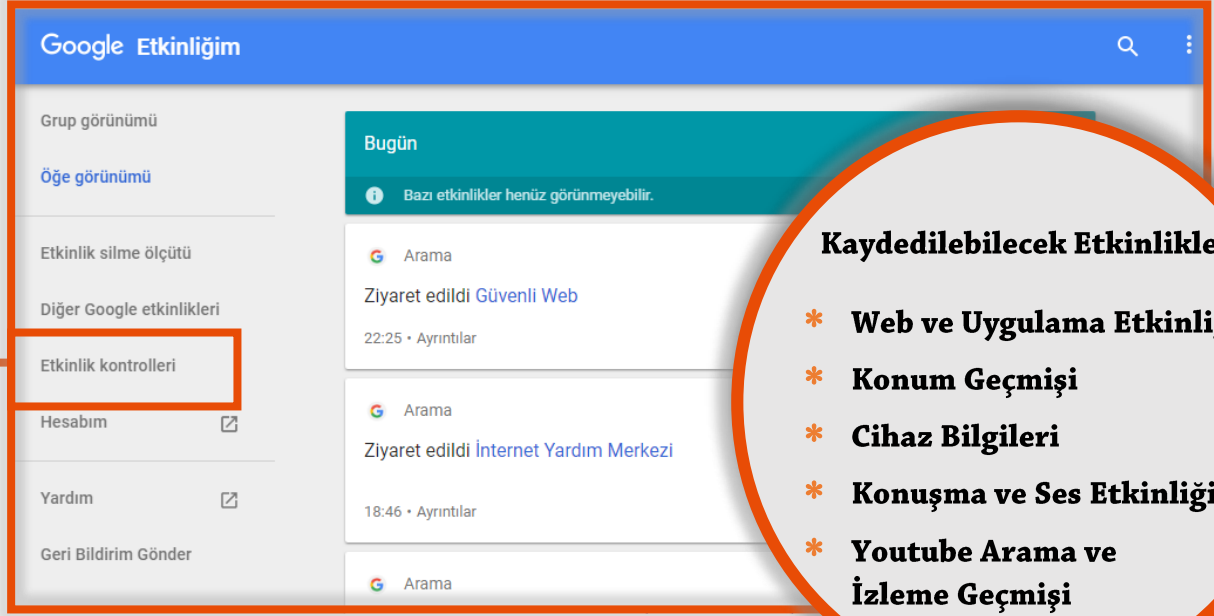


Etkinlik Kontrolleri

Google hesabınıza ne tür etkinliklerin kaydedileceğini seçmek için **'Etkinlik Kontrollerinizi'** kullanabilirsiniz.

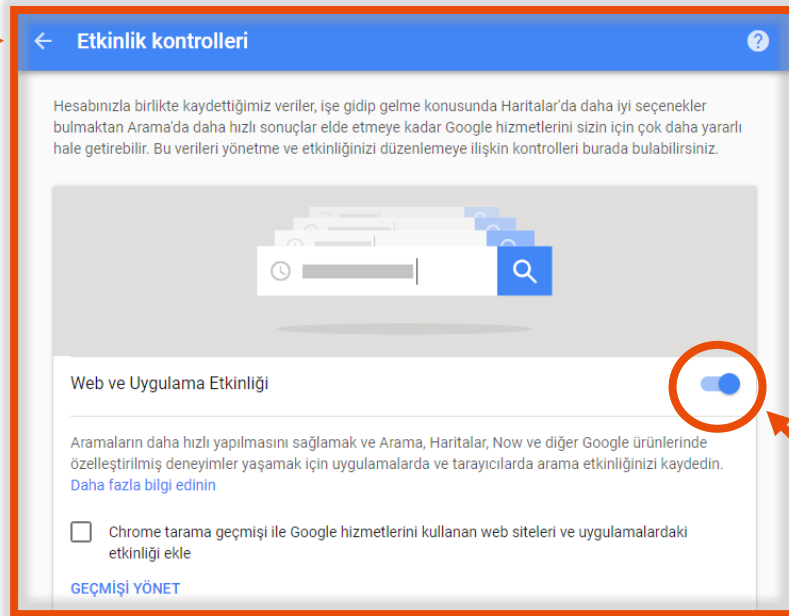
İstedığınız zaman bu ayarları değiştirebilir, kayıtlı etkinliklerinizi görüntüleyebilir veya temizleyebilirsiniz.

Etkinliğim sekmesinde > **Etkinlik Kontrollerine** Tıklayın.



Kaydedilebilecek Etkinlikler

- * Web ve Uygulama Etkinliği
- * Konum Geçmişi
- * Cihaz Bilgileri
- * Konuşma ve Ses Etkinliği
- * Youtube Arama ve İzleme Geçmişi



Web ve Uygulama Etkinliği

Aramalarınızın daha hızlı hale gelmesi, Arama, Haritalar ve diğer Google ürünlerinde özelleştirilmiş deneyimlerin sağlanması için uygulama ve tarayıcılardaki arama etkinliğinizi kaydeder.

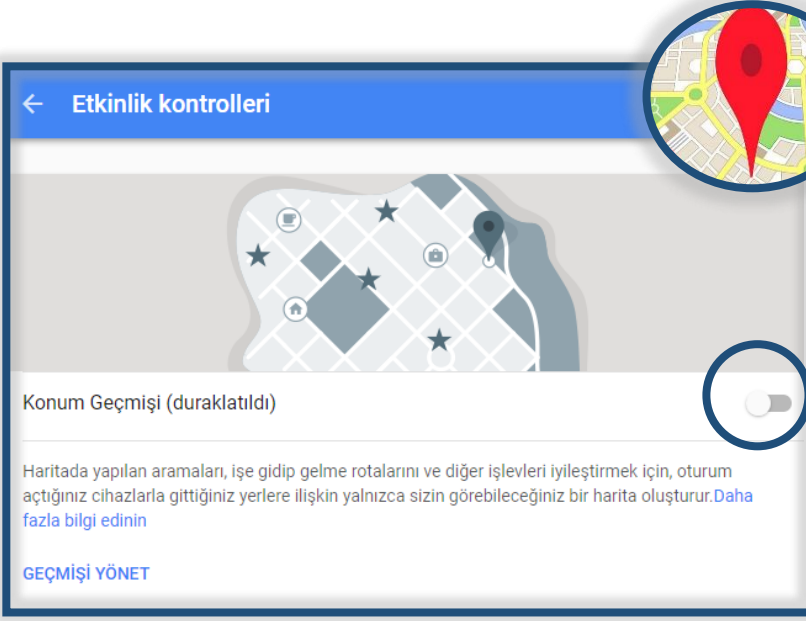
Web ve Uygulama Etkinliğinizi kaydetmek ya da durdurmak için

Düğmeyi açın veya kapatın.

Nelerin kaydedileceğini siz kontrol edersiniz.



○ Etkinlik Kontrolleri > Konum Geçmişi



Konum Geçmişi

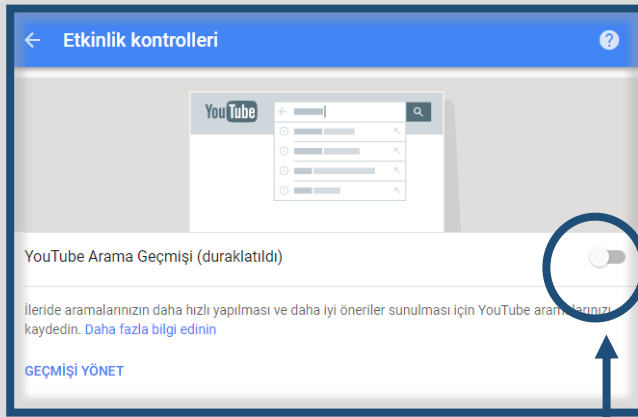
Oturum açtığınız cihazlarınızla gittiğiniz yerlerin gizli bir haritasını oluşturarak iyileştirilmiş harita aramaları, işe gidip gelme rotaları ve daha fazla özellik sağlar.

Konum Geçmişinize nelerin kaydedildiği sizin kontrolünüzde olup geçmişinizi istediğiniz zaman temizleyebilirsiniz.

Konum Geçmişinizi istediğiniz zaman kapatabilirsiniz ya da açabilirsiniz.

Konum geçmişi kapalıyken gittiğiniz yerler artık depolanmaz.

○ Etkinlik Kontrolleri > Youtube Arama ve İzleme Geçmişi



Youtube Arama Geçmişi

Gelecekte aramalarınızı hızlandırmak ve önerilerinizi iyileştirmek için Youtube'daki aramalarınızı kaydeder.

Kontrol Sizde.

Tüm arama geçmişinizi temizleyebilir, arama önerilerinden tek tek arama girişlerini kaldırabilir veya arama geçmişinizi duraklatabilirsiniz.



Youtube İzleme Geçmişi

Youtube'da son izlediğiniz videoları bulmanızı kolaylaştırır. Ve size sunulan önerileri iyileştirir.

Geçmişinizi duraklatarak izleme geçmişinizi kontrol edebilirsiniz.

Tek tek öğeleri veya tüm geçmişinizi temizleyebilirsiniz.

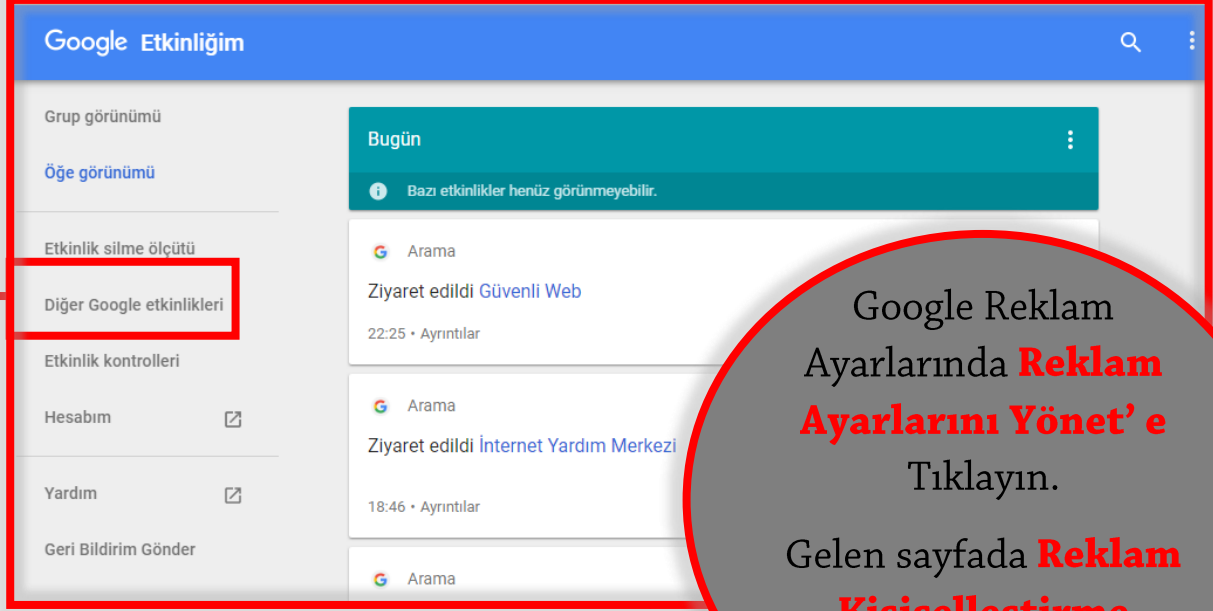


Reklam Kişiselleştirme

Google'ın size reklam göstermek için kullandığı bilgileri Reklam Ayarlarınızla kontrol edebilirsiniz.

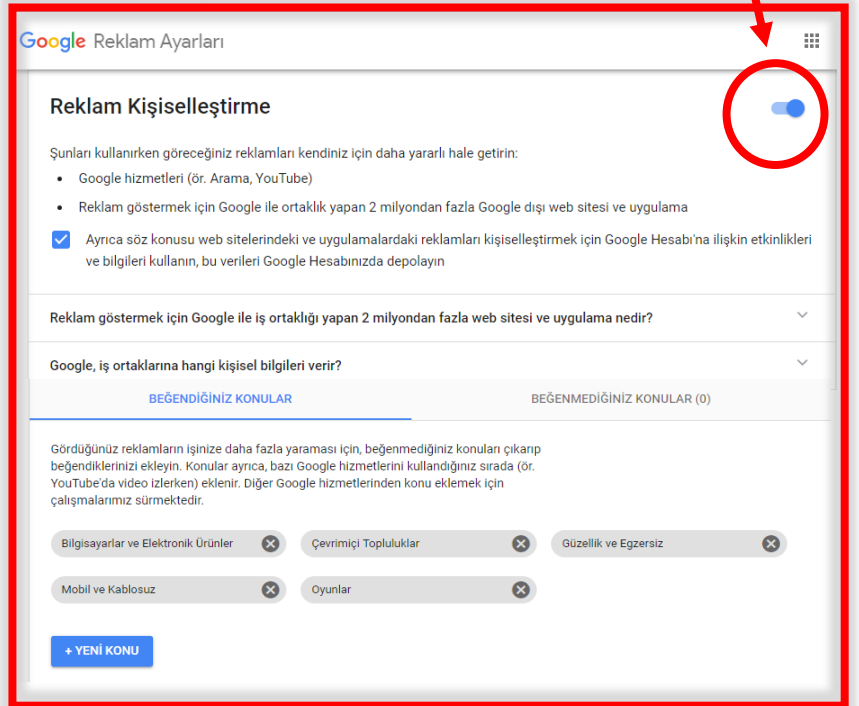
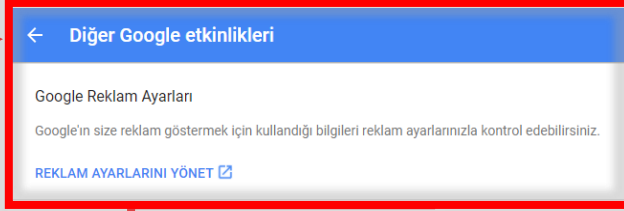
Reklam Ayarlarında kişiselleştirilmiş reklamları devre dışı bırakabilirsiniz.

Google **'Etkinliğimde'** bulunan **Diğer Google Etkinliklerine** tıklayın.



Google Reklam Ayarlarında **Reklam Ayarlarını Yönet'** e Tıklayın.

Gelen sayfada **Reklam Kişiselleştirme** düğmesini açın veya kapatın.



Reklam Kişiselleştirme Düğmesi açıkken;

Gördüğünüz reklamların işinize daha fazla yaraması için beğenmediğiniz konuları çıkarıp beğendiklerinizi ekleyin.

